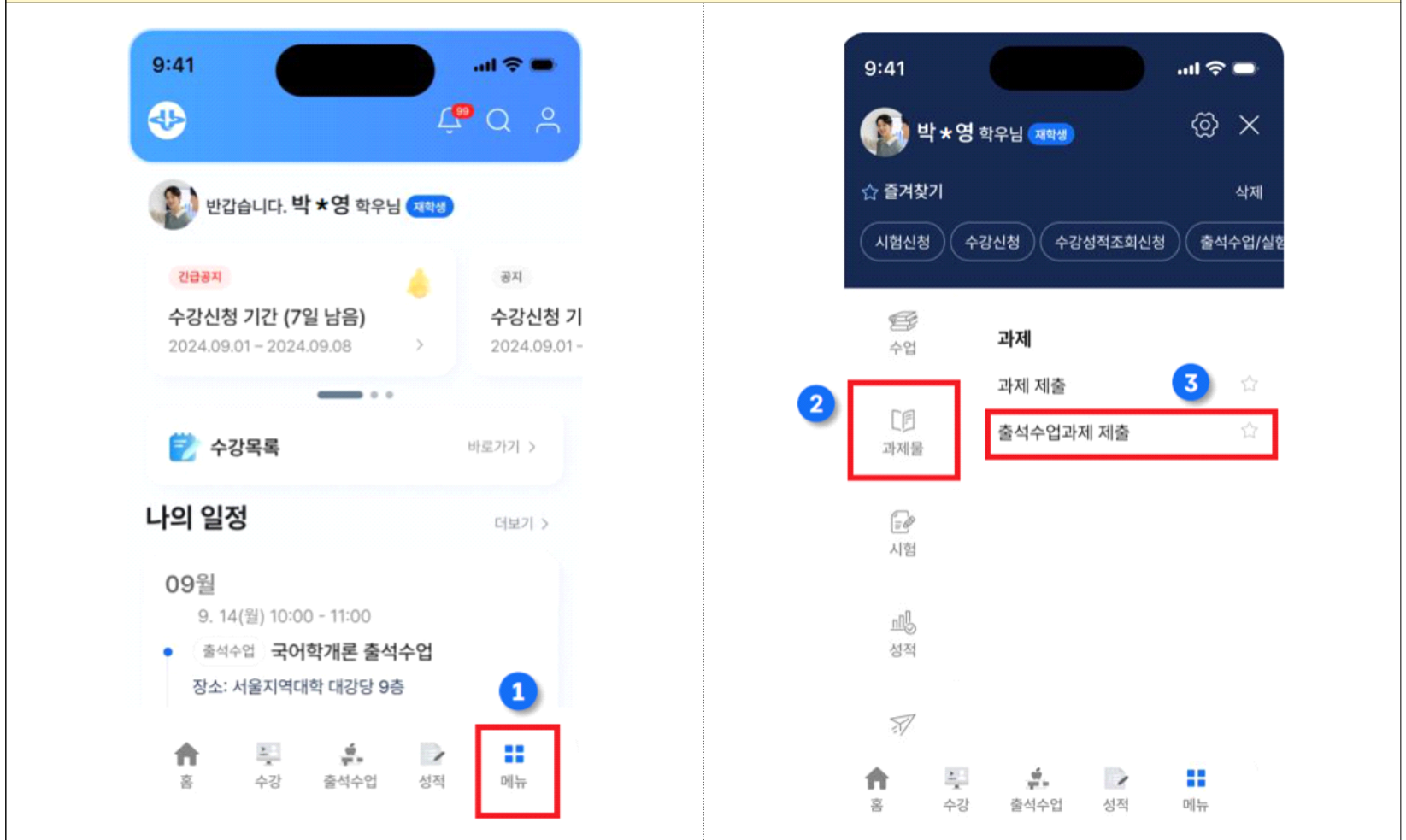


출석수업 과제물 온라인 제출 방법 안내

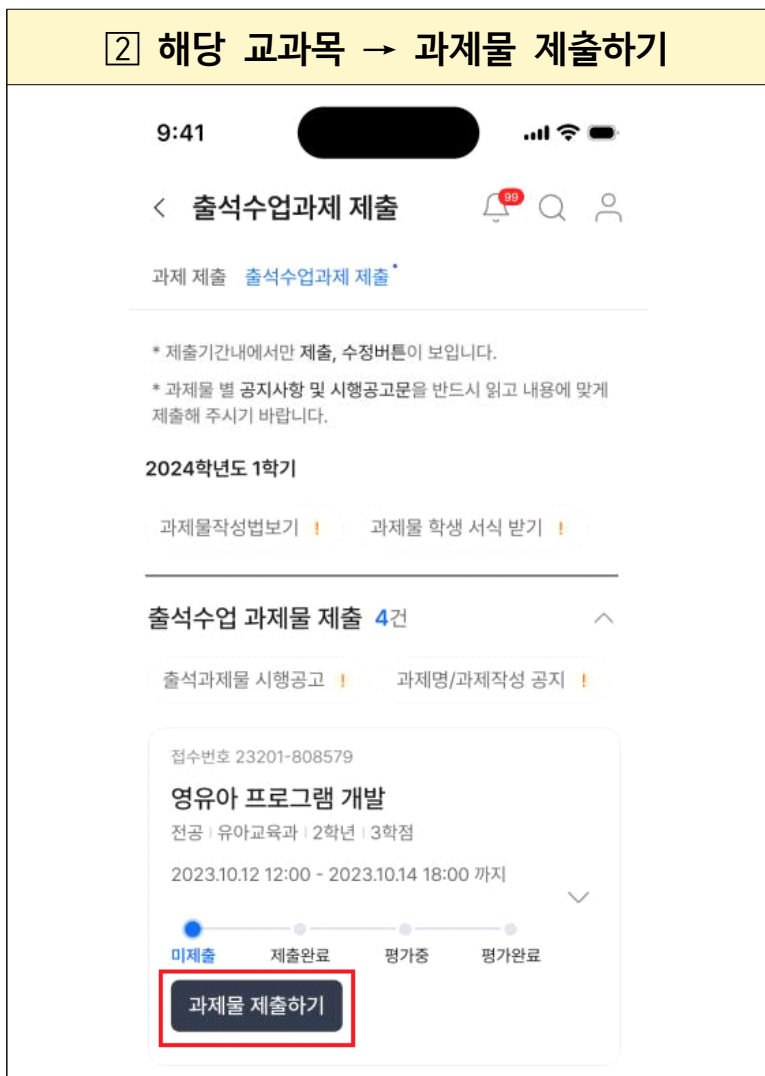
제출경로	<ul style="list-style-type: none"> ○ (PC) 홈페이지 로그인 ⇒ 학사정보 ⇒ MyKnou 학사정보 ⇒ 과제물 ⇒ 출석수업과제 제출 ○ (모바일) 모바일 앱(MyKnou) 로그인 ⇒ 메뉴 ⇒ 과제물 ⇒ 출석수업과제 제출
제출기간	<ul style="list-style-type: none"> ○ 교과목별 수업시간 내 교수자가 별도 안내 ○ 제출마감일 18:00까지 제출해야 하며, 추가 제출기간 없음(제출기한 이후 메일 제출 등 절대 불가)
과제내용	<ul style="list-style-type: none"> ○ 과제물 내용은 수업시간 내 교수자가 안내하고, 별도로 게시하지 않을 수 있으니 각별히 유의 바람 ○ 교수자의 별도 요청이 있는 교과목에 한해 출석수업자료실에 관련 내용 공지(필수사항 아님) <ul style="list-style-type: none"> - 경남지역대학 홈페이지(https://wgyeongnam.knou.ac.kr) ⇒ 출석수업정보 ⇒ 출석수업자료실
작성방법	<ul style="list-style-type: none"> ○ 출석수업 과제물은 반드시 지정된 파일 형식으로 작성(제출)해야 함 <ul style="list-style-type: none"> ① 과제물파일: 한글(hwp), MS-Word(doc,docx), pdf, zip ② 보조첨부파일: zip <ul style="list-style-type: none"> - 과제물 파일 용량 초과로 업로드가 불가능할 경우, 보조첨부파일 활용 - “보조첨부파일” 란에 업로드 할 경우 반드시 “과제물 파일” 란에도 파일을 첨부해야 제출 가능 (과제물 파일+보조첨부파일) ○ 교과목별로 과제물 표지와 과제물을 함께 제출해야 하며, 표지 양식(붙임 참조)은 학교 홈페이지(학생 서식)에서 다운로드 가능
제출방법	<ul style="list-style-type: none"> ○ [붙임] 출석수업 과제물 제출 방법 매뉴얼 참조 - 제출이 완료되면 접수번호 및 제출일시, 제출 여부 등 확인(접수번호가 없으면 미제출 상태)
유의사항 (필독)	<ul style="list-style-type: none"> ○ 출석수업 과제물 제출 시 “반편성 정보가 없습니다”라는 팝업이 뜨거나 제출이 불가능할 경우 해결 방법 <ul style="list-style-type: none"> - 임시 인터넷 파일(사용 기록) 삭제 후 재시도(첨부파일 참고) ① 방송대 홈페이지 로그아웃 ② 인터넷 창에서 도구 ⇒ 인터넷옵션 ⇒ 일반 ⇒ 검색기록 ⇒ 삭제 ③ 모든 인터넷 화면 종료 후 방송대 홈페이지 재접속 후 제출 시도 ○ 출석수업 과제물 제출 후, 등록된 과제물 파일 미리보기 또는 다운로드를 통해 반드시 아래 사항을 확인하기 바람 <ul style="list-style-type: none"> ① 제출한 출석수업 과제물이 해당 교과목의 출석수업 과제물이 맞는지 여부 <ul style="list-style-type: none"> - 타 교과목 과제물 또는 다른 유형의 과제물(중간 과제물, 출석대체과제물, 기말 과제물) 제출 시 점수 취득 불가 ② 제출한 출석수업 과제물이 정상적으로 업로드 되어 바르게 보여지는지 여부 <ul style="list-style-type: none"> - 깨진 파일, 과제물 내용이 없는 빈파일, 과제물 표지만 제출한 경우 등은 점수 취득이 어려우니 반드시 재확인 ③ 위 사항을 확인하지 않아서 발생하는 불이익에 대한 책임은 본인에게 있음 ○ 과제물을 수정 제출할 경우, 기 제출된 파일은 자동 삭제 되므로 유의 바람 [예시] “과제물파일”과 “보조첨부파일” 2개 모두 제출하였으나, “보조첨부파일”만 수정하고자 할 경우 이미 제출한 “과제물파일”도 함께 삭제되므로 무조건 2개 파일 모두 업로드 해야 함 ○ 제출 마감일 또는 마감 시간(18:00) 임박하여 제출 시 홈페이지 접속량 증가로 제출 지연이 발생할 수 있으므로 가급적 미리 제출하기 바람
과제물 용량 줄이기	<ul style="list-style-type: none"> ○ 과제물 파일 용량 초과로 제출이 불가능한 경우 아래 방법 참고 <ul style="list-style-type: none"> - 한글(hwp) 파일 용량 줄이기 : https://tuney.kr/FuMwAV - 워드(doc, docx) 파일 용량 줄이기 : https://tuney.kr/FuNsX3 - PDF 파일 용량 줄이기 : https://tuney.kr/FuOzXh

출석수업 과제를 온라인 제출 방법 매뉴얼

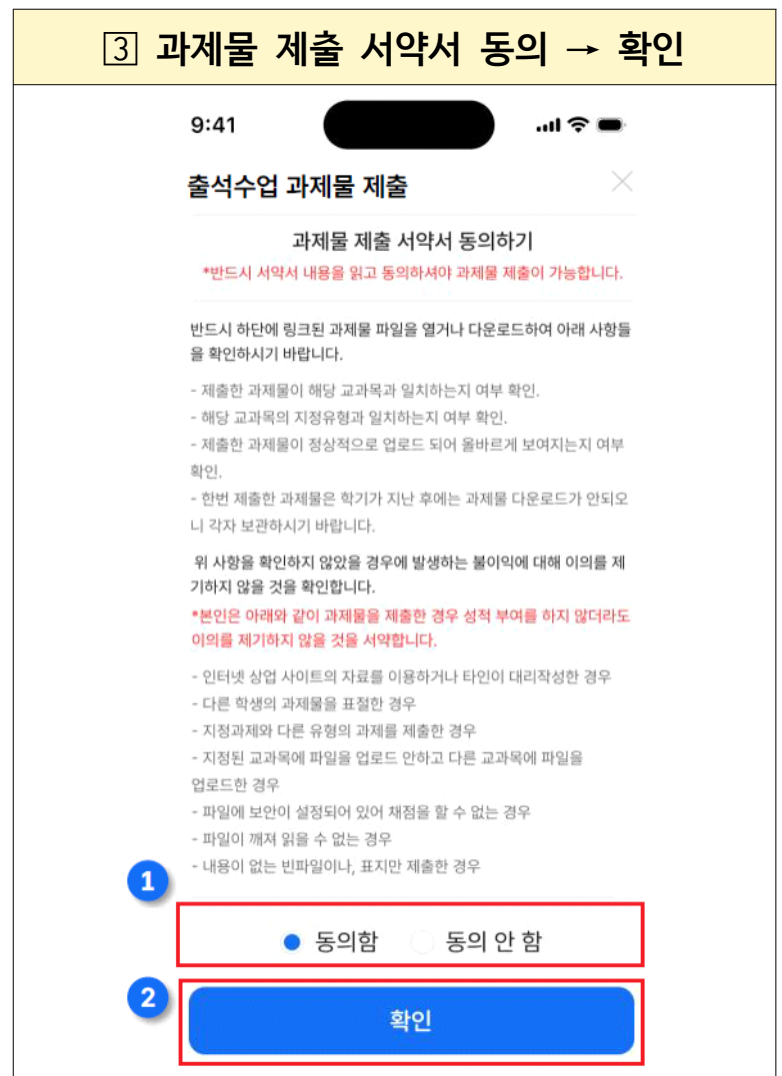
1 홈페이지 로그인 → 학사정보 → MyKnou학사정보 → 메뉴 → 과제물 → 출석수업과제물



2 해당 교과목 → 과제물 제출하기



3 과제물 제출 서약서 동의 → 확인



출석수업 과제물 온라인 제출 방법 매뉴얼

④ 파일 찾기 → 과제물 파일 선택

출석수업 과제물 제출

미제출

체육학 개론
전공 | 유아교육과 | 2학년 | 3학점

문제유형 A

과제물 Q 파일찾기

- * 과제물 표지등에 개인정보(주민번호, 운전면허번호)가 포함될 경우 삭제처리로 과제물을 다시 제출해야 하는 경우가 발생할 수 있습니다.
- * 파일명에 특수문자(*, #, !, ~ 등)는 허용되지 않으며, 업로드 제한용량을 확인하세요.
- * 문서편집 소프트웨어 : 아래아한글, MS-Word
- * 과제물파일 확장자 : hwp, hwp, doc, docx, pdf
- * 보조첨부파일 확장자 : zip, mp4



⑤ 과제물 파일 선택(파일명과 미리보기 표시) → 등록

출석수업 과제물 제출

미제출

체육학 개론
전공 | 유아교육과 | 2학년 | 3학점

[체육학의역사와 미래에 대한 고찰 체육학의역사와 미래에 대한 고찰.hwp](#) ×

과제물 Q 파일찾기 미리보기

삭제 등록

- * 과제물 표지등에 개인정보(주민번호, 운전면허번호)가 포함될 경우 삭제처리로 과제물을 다시 제출해야 하는 경우가 발생할 수 있습니다.
- * 파일명에 특수문자(*, #, !, ~ 등)는 허용되지 않으며, 업로드 제한용량을 확인하세요.

※ 보조 첨부파일 제출 방법

출석수업 과제물 제출

제출완료

체육학 개론
전공 | 유아교육과 | 2학년 | 3학점
*** 본 과제물은 보조첨부파일 등록이 필수입니다.**

문제유형 A

[체육학의역사와 미래에 대한 고찰 체육학의역사와 미래에 대한 고찰.hwp](#) ×

과제물 Q 파일찾기 미리보기

[체육학의역사와 미래에 대한 고찰 체육학의역사와 미래에 대한 고찰.hwp](#) ×

보조 첨부파일 Q 파일찾기 미리보기

삭제 등록

- 과제물 제출에 보조 첨부파일이 있을 경우 보조 첨부파일도 등록 가능합니다.
- 과제물 제출에 보조 첨부파일이 필수인 경우 해당 안내문구가 표시되며 반드시 보조 첨부파일도 등록해야 과제물 제출이 정상적으로 됩니다.